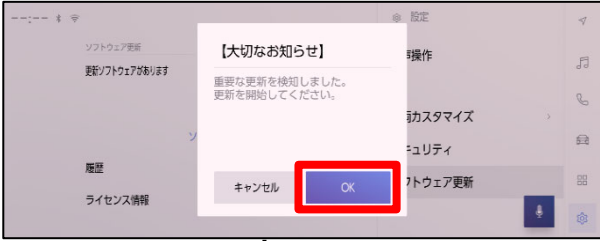



## <ソフトウェア更新方法>

- ・更新用のソフトウェア『バージョン1296』は、9月2日より配信開始いたします。
- ・ご購入の際、以下どちらかのパターンにて、ソフトウェア更新作業を進めてください。

**パターン①** ナビゲーション画面に更新通知が表示されたら、「OK」を選択

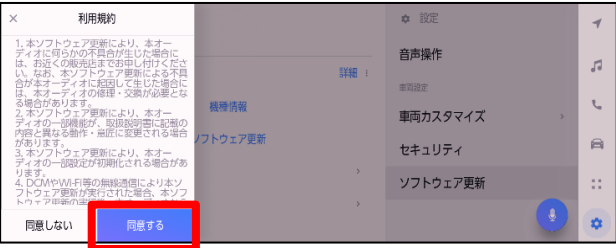


**パターン②** 「設定(⚙️)」→「ソフトウェア更新」を選択→画面中央に「ソフトウェア更新」と表示されるまで待機→選択



↓

画面左側（利用規約）の「同意する」を選択



更新を開始いたします（この後は自動で進みます）

- ・画面を切り替えていただいても構いません
- ・更新中もお車を運転していただけます

**補足：**

- ・ソフトウェア更新にかかる時間は、お車の通信環境により異なります。（目安時間：15分）
- ・更新が完了すると、次回乗車時に「更新完了」の通知が表示されます。
- ・イグニッションスイッチ OFF で更新は中断しますが、次回スイッチ ON 時に続きから更新が再開します。
- ・更新の際に新たに通信料が発生することはありません。
- ・バージョン1161以前のお車は、パターン①または②の手順を2度実施頂き、バージョン1296に更新する必要があります。（目安時間：30分）

## <ソフトウェア更新が表示されない場合>

- ・以下手順で、現在のソフトウェアバージョンの確認が可能ですのでバージョンに応じた対応をお願いします。
- 「設定 ( ⚙️ )」→「ソフトウェア更新」→「機種情報」を選択し、画面上「HU」項目の「バージョン」を確認。



バージョン：

**1296以降 ⇒実施済み（改良後）** ですので対応は不要です。

1295以前 ⇒通信不良等により更新ができない可能性がありますので販売店へご連絡をお願いします

ソフトウェア更新や操作内容に関し、ご不明な点がございましたら、取り扱い販売店までご相談ください。