

レクサス充電ステーション 大名古屋ビルディング 駐車場料金 無料手続きのご案内

ご予約されたお時間に限り、駐車場を無料でご利用できます

受付手続きがない状態で精算された場合、
または予約時間を超えた駐車場のご利用料金は
お客様負担となりますのでご注意ください

【お手続きの流れ】

1. 充電ステーションに駐車後、お車を充電してください
2. お車を充電中の状態で、

駐車場管理室に以下2点をお持ちください

※駐車場管理室への行き方は、次ページを確認ください

① 駐車券



② スマートフォンの充電中画面



充電中画面の確認方法がご不明な
場合、レクサス充電ネットワーク
サービスサポートデスクまでご連
絡ください

0120-565-008
(年中無休24時間営業)

【注意事項】

- 別途充電料金がかかります
- 駐車場時間割引サービスとの併用はできません
※駐車場時間割引サービスについては、
大名古屋ビルディングHPをご確認ください
<https://dainagoyabuilding.com/access/>
- 充電ステーションの予約時間を超えた駐車場のご利用はご遠慮ください

レクサス充電ステーション 名古屋ビルディング 駐車場管理室への行き方

①充電ステーションから左へ




②左奥のエレベーターホールへ




③エレベーターホール入口




④エレベーターホールから右奥へ進む



⑤突き当りを左へ曲がる



⑥駐車場出口（三角コーン）へ



⑦精算機横が駐車場管理室です

